

東京西川寝具専門店ならお買い求めの後々まで安心です。


専門店ならではの

安心メンテナンス




羽毛ふとん


臭い・汗ジミ



ふくらまない



羽毛が飛び出す



丸ごと水洗いクリーニング




専門工場
1枚1枚
洗います。

5年使用したら丸洗い



うすくなったエリ元・足元に
足し羽毛(補充)します

クイックリフォーム



足し羽毛で
ふくら
あったか!

羽毛ふとんリフォーム

羽毛ふとんのお直しは、使用期間8年が目安です。

約10年使用

リフォーム後



長年の使用で傷んだふとん

新品同様に生まれ変わります!

真綿ふとん

臭い・汗ジミ



細長い綿が
出ている!



生地が
破れている!



真綿ふとん専用クリーニング

真綿ふとん専用の工程でシミや汚れをしっかりと落とします。

前処理



丸洗い品をチェックして、
前処理をします。

洗浄・脱水



独自開発の真綿専用洗剤で個別に丁寧に
丸洗います。その後、脱水します。

乾燥・仕上げ



洗い上がりの厳しいチェック
後、仕上げしていきます。

真綿ふとんリフォーム

真綿ふとんのお直しは、使用期間8年が目安です。



リフォーム前

ふくら!

リフォーム後



カシミア毛布

毛玉が目立ってきたら!
ニオイが気になってきたら!



クリーニング前



クリーニング後

カシミア専用クリーニング

水洗いとオゾンのかできれいになる!

4つのこだわり

- 1枚1枚慎重に人の目でチェック
- 生地を傷めない特殊水洗い洗浄
- 型崩れの修正・乾燥、オゾンで除菌・消臭処理
- 熟練職人による丁寧な仕上げ

① 専用検品台で検品

光を下から当てて、
不具合を確認




② 特殊ウェット洗浄

生地をゆらす事で、痛めない
洗浄方法



③ 乾燥、オゾン処理

じっくり乾燥しながら、型崩れ
修正し、オゾンで除菌・消臭。



④ 丁寧な仕上げ

最終段階では人の手による
丁寧な仕上げ



東京西川寝具専門店ならお買い求めの後々まで安心です。

専門店ならではの

敷き ふとん

安心メンテナンス




整圧敷きふとん

臭い・汗ジミ



腰部にへたりがでたら!



ダニやホコリが気になる!



丸ごと水洗いクリーニング



専門工場
1枚1枚
洗います。

5年使用したら丸洗い



10年の汚れ

5年の汚れ

ウレタンマットのローテーション



3つに分かれたパーツを
入れ替えることで、へたり
やすい腰部も長もち!

見えないホコリ・汚れを強力に吸い取ります!

強力な掃除機でミクロのホコリだけでなく、
ダニやカビも徹底的にキャッチします。

おそうじ前



おそうじ前の水

おそうじ後



3年以上の汚れです




ドクターセラ

不具合がでたら!



ダニやホコリが気になる!



修理も承ります!

専門工場での
修理もできます。



見えないホコリ・汚れを強力に吸い取ります!

強力な掃除機でミクロのホコリだけでなく、
ダニやカビも徹底的にキャッチします。

おそうじ前



おそうじ前の水

おそうじ後



3年以上の汚れです



ムートン

臭いや汚れが
目立ってきたら!



毛の絡み、つぶれが
目立ってきたら!



ムートン専用クリーニング

専門工場
1枚1枚
洗います。



【メンテナンス前】




【メンテナンス後】

疲れた毛を回復させます!




絡んでいる毛や、つぶれている毛をほぐし、
毛玉や絡みを除去します。

ブラッシング前



before

ブラッシング後



after